




Інші витрати	1160	( - )	( - )	( - )	( - )	( - )	( - )	( - )	( - )
<b>Фінансовий результат до оподаткування</b>	1170	-	-	-	-	-	-	-	-
Витрати з податку на прибуток	1180	( - )	( - )	( - )	( - )	( - )	( - )	( - )	( - )
Дохід з податку на прибуток	1181	-	-	-	-	-	-	-	-
Прибуток від припвненої діяльності після оподаткування	1190	-	-	-	-	-	-	-	-
Збиток від припвненої діяльності після оподаткування	1191	( - )	( - )	( - )	( - )	( - )	( - )	( - )	( - )
<b>Чистий фінансовий результат</b>	1200	-	-	-	-	-	-	-	-
Прибуток	1201	-	-	-	-	-	-	-	-
Збиток	1202	( - )	( - )	( - )	( - )	( - )	( - )	( - )	( - )
<b>II. Розрахунки з бюджетом</b>									
<b>Сплата податків та зборів до Державного бюджету України (податкові платежі), усього, у тому числі:</b>	2110	-	-	-	96,4	106,0	116,6	124,8	136,0
податок на прибуток підприємств	2111	-	-	-	-	-	-	-	-
податок на додану вартість, що підлягає сплаті до бюджету за підсумками звітного періоду	2112	-	-	-	-	-	-	-	-
податок на додану вартість, що підлягає відшкодуванню з бюджету за підсумками звітного періоду	2113	( - )	( - )	( - )	( - )	( - )	( - )	( - )	( - )
акцизний податок	2114	-	-	-	-	-	-	-	-
відрахування частини чистого прибутку державними унітарними підприємствами та їх об'єднаннями	2115	-	-	-	-	-	-	-	-
рентна плата за транспортування	2116	-	-	-	-	-	-	-	-
рентна плата за користування надрами	2117	-	-	-	-	-	-	-	-
<b>Сплата податків та зборів до місцевих бюджетів (податкові платежі)</b>	2120	-	-	-	1 159,5	1 275,5	1 403,0	1 501,2	1 606,3
<b>Інші податки, збори та платежі на користь держави, усього, у тому числі:</b>	2130	-	-	-	1 416,0	1 557,6	1 713,0	1 833,3	1 998,3
відрахування частини чистого прибутку господарськими товариствами, у статутному капіталі яких більше 50 відсотків акцій (часток, паїв) належать державі, на виплату дивідендів на державну частку	2131	-	-	-	-	-	-	-	-
сдиий внесок на загальнообов'язкове державне соціальне страхування	2133	-	-	-	1 416,0	1 557,6	1 713,0	1 833,3	1 998,3
<b>Усього виплат на користь держави</b>	2200	-	-	-	2 671,9	2 939,1	3 232,6	3 459,3	3 740,6
<b>III. Рух грошових коштів</b>									
<b>Залишок коштів на початок періоду</b>	3405	-	-	-	-	X	X	X	X
Цільове фінансування	3040	-	-	-	-	-	-	-	-
Чистий рух коштів від операційної діяльності	3195	-	-	-	58,7	X	X	X	X
Чистий рух коштів від інвестиційної діяльності	3295	-	-	-	-58,7	X	X	X	X
Чистий рух коштів від фінансової діяльності	3395	-	-	-	-	X	X	X	X
Вплив зміни валютних курсів на залишок коштів	3410	-	-	-	-	X	X	X	X
<b>Залишок коштів на кінець періоду</b>	3415	-	-	-	-	X	X	X	X
<b>IV. Капітальні інвестиції</b>									
Капітальні інвестиції	4000	-	-	-	58,7	880,0	1 303,8	440,0	565,0
<b>V. Коефіцієнтний аналіз</b>									
Рентабельність діяльності	5040	-	-	-	-	-	-	-	-
Рентабельність активів	5020	-	-	-	-	X	X	X	X
Рентабельність власного капіталу	5030	-	-	-	-	X	X	X	X
Коефіцієнт фінансової стійкості	5110	-	-	-	-	X	X	X	X
Коефіцієнт зносу основних засобів	5220	-	-	-	0,7	X	X	X	X
<b>VI. Звіт про фінансовий стан</b>									
Необоротні активи, усього, у тому числі:	6000	-	-	-	-	x	x	x	x
основні засоби	6001	-	-	-	1 141,7	x	x	x	x
первісна вартість	6002	-	-	-	3 489,3	x	x	x	x
знос	6003	-	-	-	2 347,6	x	x	x	x
Оборотні активи, усього, у тому числі:	6010	-	-	-	163,2	x	x	x	x
гроші та їх еквіваленти	6011	-	-	-	-	x	x	x	x
<b>Усього активи</b>	6020	-	-	-	1 304,9	x	x	x	x
Довгострокові зобов'язання і забезпечення	6030	-	-	-	-	x	x	x	x

Поточні зобов'язання і забезпечення	6040	-	-	-	-	x	x	x	x
<b>Усього зобов'язання і забезпечення</b>	6050	-	-	-	-	x	x	x	x
У тому числі державні гранти і субсидії	6060	-	-	-	-	-	-	-	-
У тому числі фінансові запозичення	6070	-	-	-	-	x	x	x	x
<b>Власний капітал</b>	6080	-	-	-	-	x	x	x	x
<b>VII. Кредитна політика</b>									
<b>Отримано залучених коштів, усього, у тому числі:</b>	7000	-	-	-	-	-	-	-	-
довгострокові зобов'язання	7001	-	-	-	-	-	-	-	-
короткострокові зобов'язання	7002	-	-	-	-	-	-	-	-
інші фінансові зобов'язання	7003	-	-	-	-	-	-	-	-
<b>Повернено залучених коштів, усього, у тому числі:</b>	7010	-	-	-	-	-	-	-	-
довгострокові зобов'язання	7011	-	-	-	-	-	-	-	-
короткострокові зобов'язання	7012	-	-	-	-	-	-	-	-
інші фінансові зобов'язання	7013	-	-	-	-	-	-	-	-
<b>VIII. Дані про персонал та витрати на оплату праці</b>									
<b>Середня кількість працівників (штатних працівників, зовнішніх сумісників та працівників, які працюють за цивільно-правовими договорами), у тому числі:</b>	8000	-	-	-	91	X	X	X	X
члени наглядової ради	8001	-	-	-	-	X	X	X	X
члени правління	8002	-	-	-	-	X	X	X	X
керівник	8003	-	-	-	1,0	X	X	X	X
адміністративно-управлінський персонал	8004	-	-	-	11,0	X	X	X	X
працівники	8005	-	-	-	79,0	X	X	X	X
<b>Витрати на оплату праці</b>	8010	-	-	-	6 436,5	X	X	X	X
<b>Середньомісячні витрати на оплату праці одного працівника (грн), усього, у тому числі:</b>	8020	-	-	-	5 894,3	X	X	X	X
член наглядової ради	8021	-	-	-	-	X	X	X	X
член правління	8022	-	-	-	-	X	X	X	X
керівник	8023	-	-	-	11 233,3	X	X	X	X
адміністративно-управлінський працівник	8024	-	-	-	5 384,1	X	X	X	X
працівник	8025	-	-	-	5 897,8	X	X	X	X

Керівник

Головний лікар  
(посада)


(підпис)

Чирва Валентина Ігорівна  
(ініціали, прізвище)




витрати на утримання основних фондів, інших необоротних активів загальногосподарського використання, у тому числі:	1050	( - )	( - )	( - )	( - )	( - )	( - )	( - )	( - )	( - )
витрати на поліпшення основних фондів	1050/1	( - )	( - )	( - )	( - )	( - )	( - )	( - )	( - )	( - )
інші адміністративні витрати (розшифрувати)	1051	( - )	( - )	( - )	( - )	( - )	( - )	( - )	( - )	( - )
		( - )	( - )	( - )	( - )	( - )	( - )	( - )	( - )	( - )
	1051/01	( - )	( - )	( - )	( - )	( - )	( - )	( - )	( - )	( - )
		( - )	( - )	( - )	( - )	( - )	( - )	( - )	( - )	( - )
Витрати на збут, у тому числі:	1060	( - )	( - )	( - )	( - )	( - )	( - )	( - )	( - )	( - )
транспортні витрати	1061	( - )	( - )	( - )	( - )	( - )	( - )	( - )	( - )	( - )
витрати на зберігання та упаковку	1062	( - )	( - )	( - )	( - )	( - )	( - )	( - )	( - )	( - )
витрати на оплату праці	1063	( - )	( - )	( - )	( - )	( - )	( - )	( - )	( - )	( - )
вдражування на соціальні заходи	1064	( - )	( - )	( - )	( - )	( - )	( - )	( - )	( - )	( - )
амортизація основних засобів і нематеріальних активів	1065	( - )	( - )	( - )	( - )	( - )	( - )	( - )	( - )	( - )
витрати на рекламу	1066	( - )	( - )	( - )	( - )	( - )	( - )	( - )	( - )	( - )
інші витрати на збут (розшифрувати)	1067	( - )	( - )	( - )	( - )	( - )	( - )	( - )	( - )	( - )
		( - )	( - )	( - )	( - )	( - )	( - )	( - )	( - )	( - )
	1067/01	( - )	( - )	( - )	( - )	( - )	( - )	( - )	( - )	( - )
		( - )	( - )	( - )	( - )	( - )	( - )	( - )	( - )	( - )
Інші операційні доходи, усього, у тому числі:	1070	-	-	-	8 750,6	2 262,4	2 135,1	2 122,6	2 230,5	
курсові різниці	1071	-	-	-	-	-	-	-	-	
нетипові операційні доходи (розшифрувати)	1072	-	-	-	-	-	-	-	-	
		-	-	-	-	-	-	-	-	
інші операційні доходи (розшифрувати)	1073	-	-	-	8 750,6	2 262,4	2 135,1	2 122,6	2 230,5	
від операційної оренди активів	1073/001	-	-	-	1,2	0,3	0,3	0,3	0,3	
інші	1073/01	-	-	-	8 749,4	2 262,1	2 134,8	2 122,3	2 230,2	
Благодійні внески	1073/1	-	-	-	120,0	30,0	30,0	30,0	30,0	
Бюджетне фінансування	1073/2	-	-	-	8 622,6	2 228,3	2 104,4	2 091,9	2 198,0	
Компенсація частини вартості комунальних послуг орендарями	1073/3	-	-	-	6,8	3,8	0,4	0,4	2,2	
		-	-	-	-	-	-	-	-	
Інші операційні витрати, усього, у тому числі:	1080	( - )	( - )	( - )	8 750,6	2 262,4	2 135,1	2 122,6	2 230,5	
курсові різниці	1081	( - )	( - )	( - )	( - )	( - )	( - )	( - )	( - )	
нетипові операційні витрати (розшифрувати)	1082	( - )	( - )	( - )	( - )	( - )	( - )	( - )	( - )	
		( - )	( - )	( - )	( - )	( - )	( - )	( - )	( - )	
витрати на благодійну допомогу	1083	( - )	( - )	( - )	( - )	( - )	( - )	( - )	( - )	
вдражування до резерву сумнівних боргів	1084	( - )	( - )	( - )	( - )	( - )	( - )	( - )	( - )	
вдражування до недержавних пенсійних фондів	1085	( - )	( - )	( - )	( - )	( - )	( - )	( - )	( - )	
інші операційні витрати (розшифрувати)	1086	( - )	( - )	( - )	8 750,6	2 262,4	2 135,1	2 122,6	2 230,5	
витрати відповідно до колективного договору	1086/001	( - )	( - )	( - )	5 210,4	1 302,6	1 302,6	1 302,6	1 302,6	
витрати відповідно до колективного договору	1086/002	( - )	( - )	( - )	1 226,1	306,5	306,5	306,6	306,5	
ЄСВ на витрати відповідно до колективного договору	1086/003	( - )	( - )	( - )	1 416,0	354,0	354,0	354,0	354,0	
інші	1086/01	( - )	( - )	( - )	898,1	299,3	172,0	159,4	267,4	
Витрати на матеріали та сировину	1086/1	( - )	( - )	( - )	188,7	47,2	47,2	47,1	47,2	
Витрати на паливо та енергію	1086/2	( - )	( - )	( - )	382,8	151,5	144,4	141,9	135,0	
Витрати на придбання основних засобів	1086/3	( - )	( - )	( - )	58,8	14,7	14,7	14,7	14,7	
Інші витрати	1086/4	( - )	( - )	( - )	179,8	43,9	43,7	43,7	48,5	
Амортизація	1086/5	( - )	( - )	( - )	88,0	22,0	22,0	22,0	22,0	

Фінансовий результат від операційної діяльності	1100	-	-	-	-	-	-	-	-	-
Дохід від участі в капіталі (розшифрувати)	1110	-	-	-	-	-	-	-	-	-
Втрати від участі в капіталі (розшифрувати)	1120	( - )	( - )	( - )	( - )	( - )	( - )	( - )	( - )	( - )
Інші фінансові доходи (розшифрувати)	1130	-	-	-	-	-	-	-	-	-
	1130/01	-	-	-	-	-	-	-	-	-
Фінансові витрати (розшифрувати)	1140	( - )	( - )	( - )	( - )	( - )	( - )	( - )	( - )	( - )
Інші доходи, усього, у тому числі:	1150	-	-	-	-	-	-	-	-	-
курсові різниці	1151	-	-	-	-	-	-	-	-	-
інші доходи (розшифрувати)	1152	-	-	-	-	-	-	-	-	-
	1152/01	-	-	-	-	-	-	-	-	-
Інші витрати, усього, у тому числі:	1160	( - )	( - )	( - )	( - )	( - )	( - )	( - )	( - )	( - )
курсові різниці	1161	( - )	( - )	( - )	( - )	( - )	( - )	( - )	( - )	( - )
інші витрати (розшифрувати)	1162	( - )	( - )	( - )	( - )	( - )	( - )	( - )	( - )	( - )
	1162/01	( - )	( - )	( - )	( - )	( - )	( - )	( - )	( - )	( - )
<b>Фінансовий результат до оподаткування</b>	<b>1170</b>	-	-	-	-	-	-	-	-	-
Витрати з податку на прибуток	1180	( - )	( - )	( - )	( - )	( - )	( - )	( - )	( - )	( - )
Дохід з податку на прибуток	1181	-	-	-	-	-	-	-	-	-
Прибуток від припиненої діяльності після оподаткування	1190	-	-	-	-	-	-	-	-	-
Збиток від припиненої діяльності після оподаткування	1191	( - )	( - )	( - )	( - )	( - )	( - )	( - )	( - )	( - )
<b>Чистий фінансовий результат, у тому числі:</b>	<b>1200</b>	-	-	-	-	-	-	-	-	-
прибуток	1201	-	-	-	-	-	-	-	-	-
збиток	1202	( - )	( - )	( - )	( - )	( - )	( - )	( - )	( - )	( - )
<b>Усього доходів</b>	<b>1210</b>	-	-	-	8 750,6	2 262,4	2 135,1	2 122,6	2 230,5	
<b>Усього витрат</b>	<b>1220</b>	( - )	( - )	( - )	( 8 750,6 )	( 2 262,4 )	( 2 135,1 )	( 2 122,6 )	( 2 230,5 )	
Неконтрольована частка	1230	-	-	-	-	-	-	-	-	-
<b>Розрахунок показника EBITDA</b>										
Фінансовий результат від операційної діяльності, рядок 1100	1300	-	-	-	-	-	-	-	-	-
плюс амортизація, рядок 1430	1301	-	-	-	88,0	22,0	22,0	22,0	22,0	
мінус операційні доходи від курсових різниць, рядок 1071	1302	-	-	-	-	-	-	-	-	
плюс операційні витрати від курсових різниць, рядок 1081	1303	( - )	( - )	( - )	( - )	( - )	( - )	( - )	( - )	
мінус значні нетипові операційні доходи, рядок 1072	1304	-	-	-	-	-	-	-	-	
плюс значні нетипові операційні витрати, рядок 1082	1305	( - )	( - )	( - )	( - )	( - )	( - )	( - )	( - )	
<b>EBITDA</b>	<b>1310</b>	-	-	-	88,0	22,0	22,0	22,0	22,0	
<b>Елементи операційних витрат</b>										
Матеріальні витрати, у тому числі:	1400	-	-	-	-	-	-	-	-	-
витрати на сировину та основні матеріали	1401	-	-	-	188,7	47,2	47,2	47,1	47,2	
витрати на паливо та енергію	1402	-	-	-	382,8	171,5	44,4	31,9	135,0	

Витрати на оплату праці	1410	-	-	-	6 436,5	1 609,1	1 609,2	1 609,1	1 609,1	
Відрахування на соціальні заходи	1420	-	-	-	1 416,0	354,0	354,0	354,0	354,0	
Амортизація	1430	-	-	-	88,0	22,0	22,0	22,0	22,0	
Інші операційні витрати	1440	-	-	-	715,3	251,5	127,5	115,1	221,2	
<b>Усього</b>	<b>1450</b>	-	-	-	<b>8 655,8</b>	<b>2 236,6</b>	<b>2 112,7</b>	<b>2 100,2</b>	<b>2 206,3</b>	

Керівник \_\_\_\_\_

Головний лікар  
(посада)

  
(підпис)

Чирва Валентина Ігорівна  
(ініціали, прізвище)






Сплата податків, зборів та інших обов'язкових платежів									
Сплата податків та зборів до Державного бюджету України (податкові платежі), усього, у тому числі:	2110	-	-	-	96,4	24,1	24,1	24,1	24,1
податок на прибуток підприємств	2111	-	-	-	-	-	-	-	-
податок на додану вартість, що підлягає сплаті до бюджету за підсумками звітного періоду	2112	-	-	-	-	-	-	-	-
податок на додану вартість, що підлягає відшкодуванню з бюджету за підсумками звітного періоду	2113	( - )	( - )	( - )	( - )	( - )	( - )	( - )	( - )
акцизний податок	2114	-	-	-	-	-	-	-	-
відрахування частини чистого прибутку державними унітарними підприємствами та їх об'єднаннями	2115	-	-	-	-	-	-	-	-
рентна плата за транспортування	2116	-	-	-	-	-	-	-	-
рентна плата за користування надрами	2117	-	-	-	-	-	-	-	-
податок на доходи фізичних осіб	2118	-	-	-	-	-	-	-	-
інші податки та збори (розшифрувати)	2119	-	-	-	96,4	24,1	24,1	24,1	24,1
військовий збір	2119/001	-	-	-	96,4	24,1	24,1	24,1	24,1
		-	-	-	-	-	-	-	-
	2119/01	-	-	-	-	-	-	-	-
		-	-	-	-	-	-	-	-
Сплата податків та зборів до місцевих бюджетів (податкові платежі), усього, у тому числі:	2120	-	-	-	1 159,5	289,9	289,9	289,9	289,8
податок на доходи фізичних осіб	2121	-	-	-	1 158,5	289,6	289,6	289,7	289,6
земельний податок	2122	-	-	-	1,0	0,3	0,3	0,2	0,2
орендна плата	2123	-	-	-	-	-	-	-	-
інші податки та збори (розшифрувати)	2124	-	-	-	-	-	-	-	-
		-	-	-	-	-	-	-	-
	2124/01	-	-	-	-	-	-	-	-
		-	-	-	-	-	-	-	-
Інші податки, збори та платежі на користь держави, усього, у тому числі:	2130	-	-	-	1 416,0	354,0	354,0	354,0	354,0
відрахування частини чистого прибутку господарськими товариствами, у статутному капіталі яких більше 50 відсотків акцій (часток) належать державі, на виплату дивідендів на державну частку	2131	-	-	-	-	-	-	-	-
митні платежі	2132	-	-	-	-	-	-	-	-
єдиний внесок на загальнообов'язкове державне соціальне страхування	2133	-	-	-	1 416,0	354,0	354,0	354,0	354,0
інші податки, збори та платежі (розшифрувати)	2134	-	-	-	-	-	-	-	-
		-	-	-	-	-	-	-	-
	2134/01	-	-	-	-	-	-	-	-
		-	-	-	-	-	-	-	-
Погашення податкового боргу, усього, у тому числі:	2140	-	-	-	-	-	-	-	-
погашення реструктуризованих та відстрочених сум, що підлягають сплаті в поточному році до бюджетів та державних цільових фондів	2141	-	-	-	-	-	-	-	-
інші (штрафи, пені, неустойки) (розшифрувати)	2142	-	-	-	-	-	-	-	-
		-	-	-	-	-	-	-	-
Усього виплат на користь держави	2200	-	-	-	2 671,9	668,0	668,0	668,0	667,9

Керівник

Головний лісар

(посада)

  
(підпис)

Чирва Валентина Ігорівна


(ініціали, прізвище)





Витрачення на сплату відсотків	3360	( - )	( - )	( - )	( - )	( - )	( - )	( - )	( - )	( - )
Витрачення на сплату заборгованості з фінансової оренди	3370	( - )	( - )	( - )	( - )	( - )	( - )	( - )	( - )	( - )
Інші платежі (розшифрувати)	3380	( - )	( - )	( - )	( - )	( - )	( - )	( - )	( - )	( - )
		( - )	( - )	( - )	( - )	( - )	( - )	( - )	( - )	( - )
	3380/01	( - )	( - )	( - )	( - )	( - )	( - )	( - )	( - )	( - )
		( - )	( - )	( - )	( - )	( - )	( - )	( - )	( - )	( - )
<b>Чистий рух коштів від фінансової діяльності</b>	<b>3395</b>	-	-	-	-	-	-	-	-	-
<b>Чистий рух грошових коштів за звітний період</b>	<b>3400</b>	-	-	-	-	-	-	-	-	-
Залишок коштів на початок періоду	3405	-	-	-	-	-	-	-	-	-
Вплив зміни валютних курсів на залишок коштів	3410	-	-	-	-	-	-	-	-	-
Залишок коштів на кінець періоду	3415	-	-	-	-	-	-	-	-	-

Керівник \_\_\_\_\_  
Головний лікар  
(посада)

  
(підпис)

\_\_\_\_\_ Чирва Валентина Ігорівна  
(ініціали, прізвище)

## IV. Капітальні інвестиції

Найменування показника	Код рядка	Факт минулого року	Фінансовий план поточного року	Прогноз на поточний рік	Плановий рік (усього)	У тому числі за кварталами			
						I	II	III	IV
1	2	3	4	5	6	7	8	9	10
Капітальні інвестиції, усього, у тому числі:	4000	-	-	-	58,7	14,7	14,7	14,7	14,6
капітальне будівництво	4010	-	-	-	-	-	-	-	-
придбання (виготовлення) основних засобів	4020	-	-	-	58,7	14,7	14,7	14,7	14,6
придбання (виготовлення) інших необоротних матеріальних активів	4030	-	-	-	-	-	-	-	-
придбання (створення) нематеріальних активів	4040	-	-	-	-	-	-	-	-
модернізація, модифікація (добудова, дообладнання, реконструкція) основних засобів	4050	-	-	-	-	-	-	-	-
капітальний ремонт	4060	-	-	-	-	-	-	-	-

Керівник \_\_\_\_\_

Головний лікар  
(посада)


(підпис)

Чирва Валентина Ігорівна  
(ініціали, прізвище)

## V. Коефіцієнтний аналіз

Найменування показника	Код рядка	Оптимальне значення	Факт минулого року	Фінансовий план поточного року	Прогноз на поточний рік	Плановий рік	Примітки
1	2	3	4	5	6	7	8
<b>Коефіцієнти рентабельності та прибутковості</b>							
Валова рентабельність (валовий прибуток, рядок 1020 / чистий дохід від реалізації продукції (товарів, робіт, послуг), рядок 1000) x 100, %	5000	Збільшення	-	-	-	-	
Рентабельність ЕВІТДА (ЕВІТДА, рядок 1310 / чистий дохід від реалізації продукції (товарів, робіт, послуг), рядок 1000) x 100, %	5010	Збільшення	-	-	-	-	
Рентабельність активів (чистий фінансовий результат, рядок 1200 / вартість активів, рядок 6020) x 100, %	5020	Збільшення	-	-	-	-	Характеризує ефективність використання активів підприємства
Рентабельність власного капіталу (чистий фінансовий результат, рядок 1200 / власний капітал, рядок 6080) x 100, %	5030	Збільшення	-	-	-	-	
Рентабельність діяльності (чистий фінансовий результат, рядок 1200 / чистий дохід від реалізації продукції (товарів, робіт, послуг), рядок 1000) x 100, %	5040	Збільшення	-	-	-	-	Характеризує ефективність господарської діяльності підприємства
<b>Коефіцієнти фінансової стійкості та ліквідності</b>							
Коефіцієнт відношення боргу до ЕВІТДА (довгострокові зобов'язання, рядок 6030 + поточні зобов'язання, рядок 6040) / ЕВІТДА, рядок 1310	5100	-	-	-	-	-	
Коефіцієнт фінансової стійкості (власний капітал, рядок 6080 / (довгострокові зобов'язання, рядок 6030 + поточні зобов'язання, рядок 6040))	5110	> 1	-	-	-	-	Характеризує співвідношення власних та позикових коштів і залежність підприємства від зовнішніх фінансових джерел
Коефіцієнт поточної ліквідності (покриття) (оборотні активи, рядок 6010 / поточні зобов'язання, рядок 6040)	5120	> 1	-	-	-	-	Показує достатність ресурсів підприємства, які може бути використано для погашення його поточних зобов'язань. Нормативним значенням для цього показника є > 1-1,5
<b>Аналіз капітальних інвестицій</b>							
Коефіцієнт відношення капітальних інвестицій до амортизації (капітальні інвестиції, рядок 4000 / амортизація, рядок 1430)	5200	-	-	-	-	0,7	
Коефіцієнт відношення капітальних інвестицій до чистого доходу від реалізації продукції (товарів, робіт, послуг) (капітальні інвестиції, рядок 4000 / чистий дохід від реалізації продукції (товарів, робіт, послуг), рядок 1000)	5210	-	-	-	-	-	
Коефіцієнт зносу основних засобів (сума зносу, рядок 6003 / первісна вартість основних засобів, рядок 6002)	5220	Зменшення	-	-	-	0,7	Характеризує інвестиційну політику підприємства
<b>Ковенанти/обмежувальні коефіцієнти</b>							
Інші коефіцієнти/ковенанти, якщо такі передбачені умовами кредитних договорів, із зазначенням банку, валюти та суми зобов'язання на дату останнього звітності, строку погашення. У графі "оптимальне значення" вказати граничне значення коефіцієнта	5300	-	-	-	-	-	

Керівник

Головний лікар  
(посада)

  
(підпис)
Чирва Валентина Ігорівна  
(ініціали, прізвище)

## ІНФОРМАЦІЯ

до фінансового плану на 2019 рік  
 Комунальне некомерційне підприємство "Обласний Центр планування сім'ї та репродукції людини Кіровоградської обласної ради"  
 (назва підприємства)

## 1. Дані про підприємство, персонал та витрати на оплату праці

Загальна інформація про підприємство (резюме)

Найменування показника	Факт минулого року	Фінансовий план поточного року	Прогноз на поточний рік	Плановий рік	Плановий рік до прогнозу на поточний рік, %	Плановий рік до факту минулого року, %
1	2	3	4	5	6	7
<b>Середня кількість працівників</b> (штатних працівників, зовнішніх сумісників та працівників, які працюють за цивільно-правовими договорами), у тому числі:	-	-	-	91	-	-
члени наглядової ради	-	-	-	-	-	-
члени правління	-	-	-	-	-	-
керівник	-	-	-	1,0	-	-
адміністративно-управлінський персонал	-	-	-	11,0	-	-
працівники	-	-	-	79,0	-	-
<b>Фонд оплати праці, тис. грн, у тому числі:</b>	-	-	-	-	-	-
члени наглядової ради	-	-	-	-	-	-
члени правління	-	-	-	-	-	-
керівник	-	-	-	-	-	-
адміністративно-управлінський персонал	-	-	-	-	-	-
працівники	-	-	-	-	-	-
<b>Витрати на оплату праці, тис. грн, у тому числі:</b>	-	-	-	6 436,5	-	-
члени наглядової ради	-	-	-	-	-	-
члени правління	-	-	-	-	-	-
керівник	-	-	-	134,8	-	-
адміністративно-управлінський персонал	-	-	-	710,7	-	-
працівники	-	-	-	5 591,1	-	-
<b>Середньомісячні витрати на оплату праці одного працівника (грн), усього, у тому числі</b>	-	-	-	5 894,3	-	-
член наглядової ради	-	-	-	-	-	-
член правління	-	-	-	-	-	-
керівник, усього, у тому числі:	-	-	-	11 233,3	-	-
посадовий оклад	-	-	-	9 809,1	-	-
преміювання	-	-	-	-	-	-
інші виплати, передбачені законодавством	-	-	-	1 424,2	-	-
адміністративно-управлінській працівник	-	-	-	5 384,1	-	-
працівник	-	-	-	5 897,8	-	-

У разі збільшення витрат на оплату праці в плановому році порівняно з установленим рівнем поточного року та фактом попереднього року надаються обґрунтування.

## 2. Перелік підприємств, які включені до консолідованого (зведеного) фінансового плану

Код ЄДРПОУ	Найменування підприємства	Від діяльності
1	2	3
31203822	Комунальне некомерційне підприємство "Обласний Центр планування сім'ї та репродукції людини Кіровоградської обласної ради"	86.10 Діяльність лікарняних закладів

**3. Інформація про бізнес підприємства (код рядка 1000 фінансового плану)**

Найменування видів діяльності за КВЕД	Питома вага в загальному обсязі реалізації, %		Фактичний показник за минулий рік			Плановий показник поточного року			Фактичний показник поточного року за останній звітний період			Плановий 2019 рік		
	за минулий рік	за плановий рік	чистий дохід від реалізації продукції (товарів, робіт, послуг), тис. грн	кількість продукції/наданих послуг, одиниця виміру	ціна одиниці (вартість продукції/наданих послуг), грн	чистий дохід від реалізації продукції (товарів, робіт, послуг), тис. грн	кількість продукції/наданих послуг, одиниця виміру	ціна одиниці (вартість продукції/наданих послуг), грн	чистий дохід від реалізації продукції (товарів, робіт, послуг), тис. грн	кількість продукції/наданих послуг, одиниця виміру	ціна одиниці (вартість продукції/наданих послуг), грн	чистий дохід від реалізації продукції (товарів, робіт, послуг), тис. грн	кількість продукції/наданих послуг, одиниця виміру	ціна одиниці (вартість продукції/наданих послуг), грн
1	2	3	4	5	6	7	8	9	10	11	12	13	14	15
	-	-	-	-	-	-	-	-	-	-	-	-	-	-
Усього	100,0	100,0	-	-	-	-	-	-	-	-	-	-	-	-

**4. Діючі фінансові зобов'язання підприємства**

Найменування банку	Вид кредитного продукту та цільове призначення	Сума, валюта за договорами	Процентна ставка	Дата видачі/погашення (графік)	Заборгованість на останню дату	Забезпечення
1	2	3	4	5	6	7
		-	-		-	-
Усього	X	X	X		-	-

**5. Інформація щодо отримання та повернення залучених коштів**

Зобов'язання	Заборгованість за кредитами на початок року	План із залучення коштів	План з повернення коштів	Заборгованість за кредитами на кінець року
1	2	3	4	5
Довгострокові зобов'язання, усього у тому числі:	-	-	-	-
Короткострокові зобов'язання, усього у тому числі:	-	-	-	-
Інші фінансові зобов'язання, усього у тому числі:	-	-	-	-
Усього	-	-	-	-

**6. Витрати, пов'язані з використанням власних службових автомобілів (у складі адміністративних витрат, рядок 1031)**

№ з/п	Марка	Рік придбання	Мета використання	Витрати, усього			Плановий рік до плану поточного року, %	Плановий рік до факту минулого року, %
				факт минулого року	фінансовий план поточного року	плановий рік		
1	2	3	4	5	6	7	8	9
1	Легковий Deo Lanos	20.12.2007	робота автотранспортного засобу під час проведення патронажів, доставки лабораторних аналізів для дослідження в інші медичні заклади	-	-	34,0	-	-
Усього				-	-	34,0	-	-

**7. Витрати на оренду службових автомобілів (у складі адміністративних витрат, рядок 1032)**

№ з/п	Договір	Марка	Мета використання	Дата початку оренди	Витрати, усього			Плановий рік до плану поточного року, %	Плановий рік до факту минулого року, %
					факт минулого року	фінансовий план поточного року	плановий рік		
1	2	3	4	5	6	7	8	9	
1					-	-	-	-	
Усього					-	-	-	-	



## 8. Джерела капітальних інвестицій

тис. грн (без ПДВ)

№ з/п	Найменування об'єкта	Залучення кредитних коштів			Бюджетне фінансування			Власні кошти (розшифрувати)			Інші джерела (розшифрувати)			Усього			
		у тому числі за кварталами			у тому числі за кварталами			у тому числі за кварталами			у тому числі за кварталами			у тому числі за кварталами			
		I	II	III	I	II	III	I	II	III	I	II	III	I	II	III	
1	2	4	5	6	9	10	11	14	15	16	19	20	21	24	25	26	
1	Комп'ютерна техніка	-	-	-	-	-	-	-	-	-	-	-	-	-	-	-	-
2	Меблі для лабораторії	-	-	-	-	-	-	-	-	-	-	-	-	-	-	-	-
	Усього	-	-	-	-	-	-	-	-	-	-	-	-	-	-	-	-
	Відсоток	-	-	-	-	-	-	-	-	-	-	-	-	-	-	-	-


№ з/п	Найменування об'єкта	Залучення кредитних коштів		Бюджетне фінансування		Власні кошти (розшифрувати)		Інші джерела (розшифрувати)		Усього		
		рік	у тому числі за кварталами	рік	у тому числі за кварталами	рік	у тому числі за кварталами	рік	у тому числі за кварталами	рік	у тому числі за кварталами	
			IV		IV		IV		IV			
			IV		IV		IV		IV			
1	2	3	7	8	12	13	17	18	22	23	27	
1	Комп'ютерна техніка	-	-	-	-	-	-	-	-	-	-	-
2	Меблі для лабораторії	-	-	-	-	-	-	-	-	-	-	-
	Усього	-	-	-	-	-	-	-	-	-	-	-
	Відсоток	-	-	-	-	-	-	-	-	-	-	-

## 9. Капітальне будівництво (рядок 4010 таблиці 4)

тис. грн (без ПДВ)

№	Найменування об'єктів	Рік початку і закінчення будівництва	Загальна кошторисна вартість	Первісна балансова вартість введених потужностей на початок планового року	Незавершене будівництво на початок планового року	Плановий рік					Інформація щодо проектно-кошторисної документації (стан розроблення, затвердження, у разі затвердження зазначити орган, яким затверджено, та відповідний документ)	Документ, яким затверджений титул будови, із зазначенням органу, який його погодив
						освоєння капітальних вкладень	фінансування капітальних інвестицій (оплата грошовими коштами), усього	у тому числі				
								власні кошти	кредитні кошти	інші джерела (зазначити джерело)		
1	2	3	4	5	6	7	8	9	10	11	12	13
1												
	Усього											

Керівник \_\_\_\_\_

Головний лікар  
(посада)


(підпис)

Чирва Валентина Ігорівна  
(ініціали, прізвище)